

Institut Européen des Jardins & Paysages

Inventaire des parcs et jardins de France

Inventaire de la Creuse

Arboretum de la Sédelle

Auteur(s) : Comité des Parcs et Jardins de France

Inventaire des parcs et jardins de France
Inventaire de la Creuse
Arboretum de la Sédelle

Nom du parc	Arboretum de la Sédelle
Commune	Crozant
Département	Creuse
Région	Nouvelle-Aquitaine
Date de création	1980
Type de propriétaire	Propriétaire privé
Coordonnées	Villejoint 23160, Crozant Mail : arbosedelle@free.fr
Localisation	Latitude : 46.3599310147828 Longitude : 1.53684139251709
Source	Inventaire des Parcs et Jardins – Comité des Parcs et Jardins de France – mai 2007

Historique


L'arboretum a été créé en 1980 suite à l'achat de plusieurs parcelles boisées le long d'une rivière appelé Sedelle. Les érables furent les premiers arbres implantés sur le site. Les premiers travaux ont été d'abord ceux de la maison d'habitation ainsi que le creusement de la mare.


Vingt années ont été nécessaires pour acquérir les 12 hectares de la propriété : implantation de la structure linéaire (la grande charmille remonte aux années 1990), construction de la maison de musique et de la maison de thé, défrichage de la colline...


Description

La relation toute en douceur des jardins successifs, de cette vallée descendante vers la Sedelle, avec les différents milieux naturels en fait un exemple unique contemporain de paysage jardiné. La réutilisation des plantes locales est le facteur dominant des structures de l'arboretum. Les six milieux naturels sont la prairie, la hêtaïre à houx, la mare, la lande à bruyères, le chaos granitique surplombant la rivière Sedelle. Les paysages reconstitués de forêt américaines ou chilienne côtoient les milieux naturels. Les collections botaniques sont limitées pour éviter la saturation de l'espace et garder des vides indispensables pour la lecture des paysages. Pas moins de 370 taxons, arbres et arbustes confondus donneront une approche de ces flores lointaines et merveilleuses.

Documents iconographiques







Informations complémentaires sur le parc/jardin

Superficie : 11ha

Classification : label Jardin Remarquable

Botanique

Collection d'érables.

Renseignements pratiques

Ouverture au public : oui

Durée de la visite : 01h30

Visite libre : oui

Visite guidée : oui

Documents disponibles : fiche de visite et plan du parc

Caractéristiques du parc/jardin

Type de jardin: Arboretum, Jardin botanique

Éléments de décoration: Sculptures, Pavillon, Kiosque, Cours d'eau

Statut du jardin: privé

Accueil du public: ouvert au public

Classification: Label Jardin Remarquable